

# MODE D'EMPLOI DU VOTE

1 <https://oec.neovote.com>



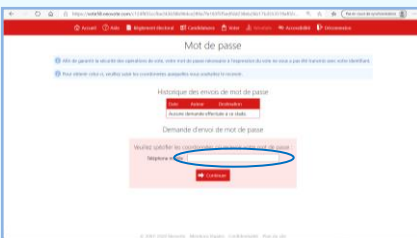
Connectez-vous au site de vote en tapant <https://oec.neovote.com> dans la barre d'adresse de votre navigateur Internet

Saisissez votre identifiant personnel et votre N° SUPRA ou N° d'inscription à l'ordre. En cas de perte de votre identifiant ou mot de passe, veuillez utiliser le support en ligne à l'adresse <https://oec.neovote.com/support> ou appeler le numéro vert 0.805.69.06.40 (service et appel gratuits) ou le 09.72.38.30.70 (tarif d'une communication nationale).



Pour exprimer votre vote, veuillez préalablement retirer votre « Mot de passe »

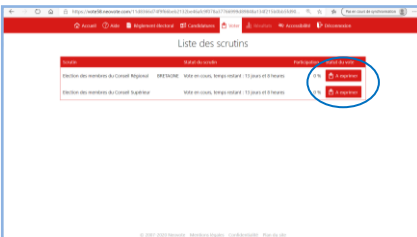
Pour consulter les différentes informations, cliquez sur les boutons correspondants



Pour obtenir votre mot de passe, saisissez un numéro de téléphone mobile de votre choix et cliquez sur « Continuer »

Attention : un même numéro de mobile ne peut être utilisé que pour un seul électeur

Une fois votre mot de passe retiré, cliquez sur le bouton « Accéder au vote » ou sur le menu « Voter »



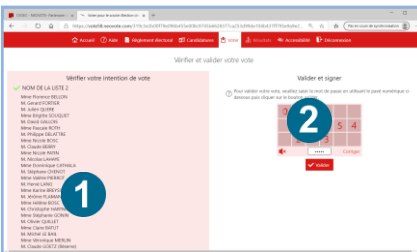
Votez pour chaque scrutin en cliquant sur « A exprimer »



Sélectionnez la liste de votre choix (scrutins de liste) ou les candidats de votre choix (scrutins plurinominaux)

Si nécessaire, cliquez sur le nom de la liste pour faire apparaître ses candidats.

Une fois votre choix effectué, appuyez sur « Suite » en bas à droite



Vérifiez et validez votre choix

1. Vous pouvez modifier votre choix en cliquant sur le bouton correspondant
2. Saisissez votre mot de passe confidentiel en cliquant sur le pavé numérique et appuyez sur « Valider »



Vérifiez que votre vote a été enregistré

Vous pouvez consulter puis imprimer, télécharger ou recevoir par mail l'accusé de réception du vote en cliquant sur le code

Cliquez sur « Vote suivant » pour accéder au second vote et suivez les mêmes instructions.